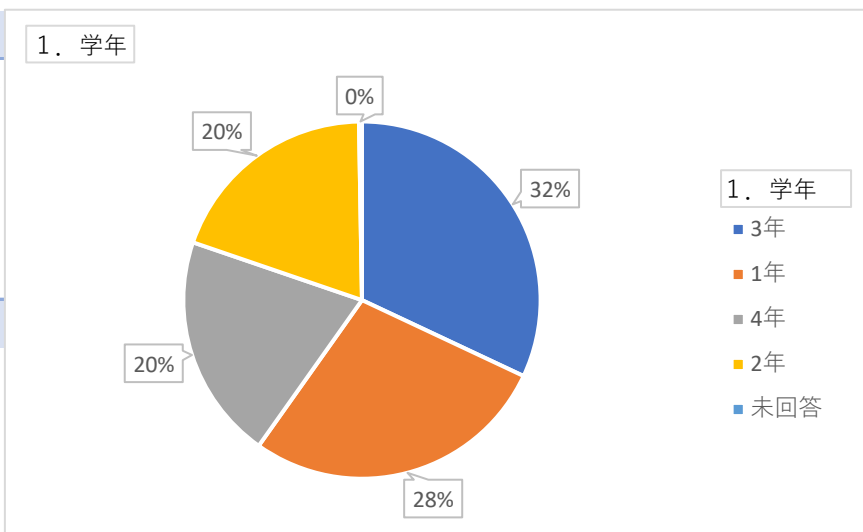
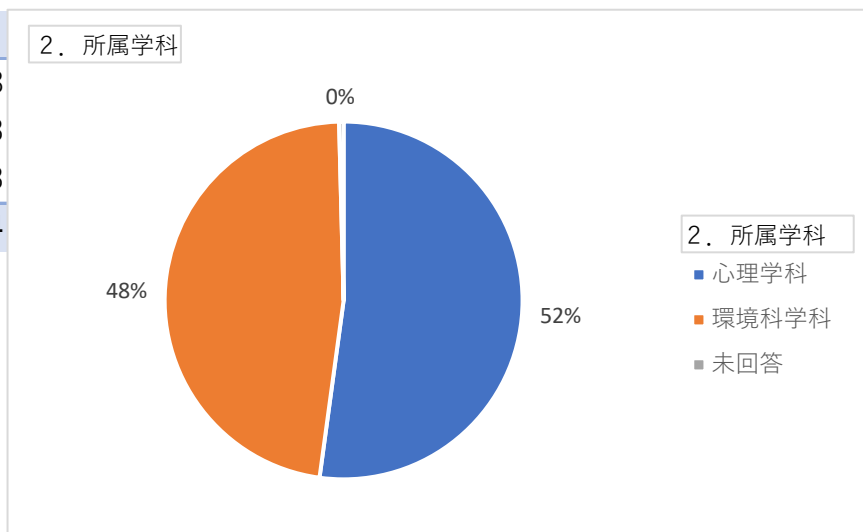


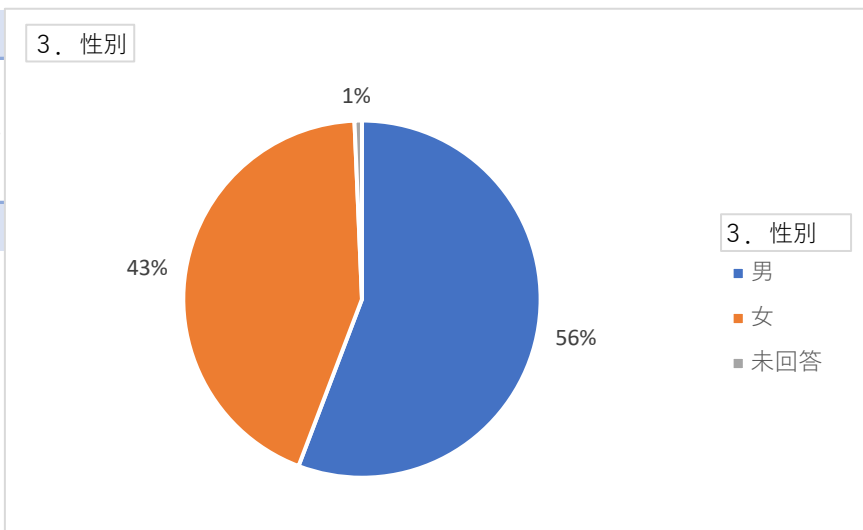
1. 学年	
3年	238
1年	207
4年	152
2年	145
未回答	2
総計	744



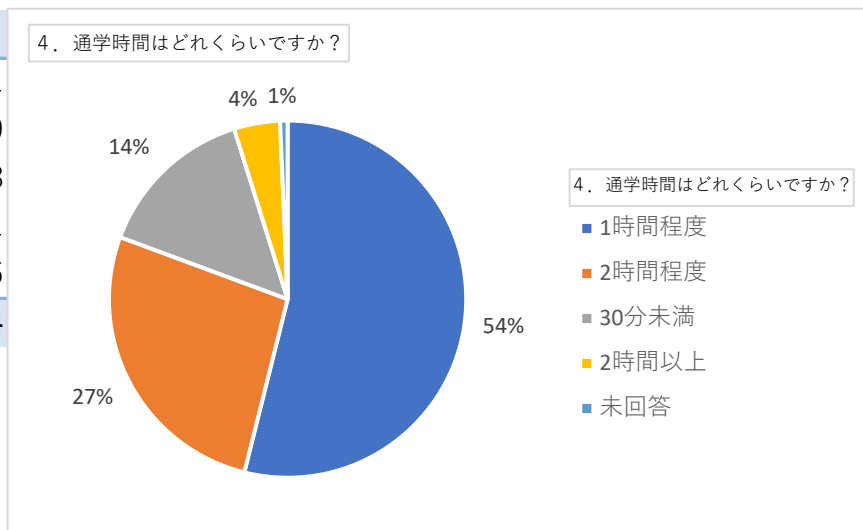
2. 所属学科	
心理学科	388
環境科学科	353
未回答	3
総計	744



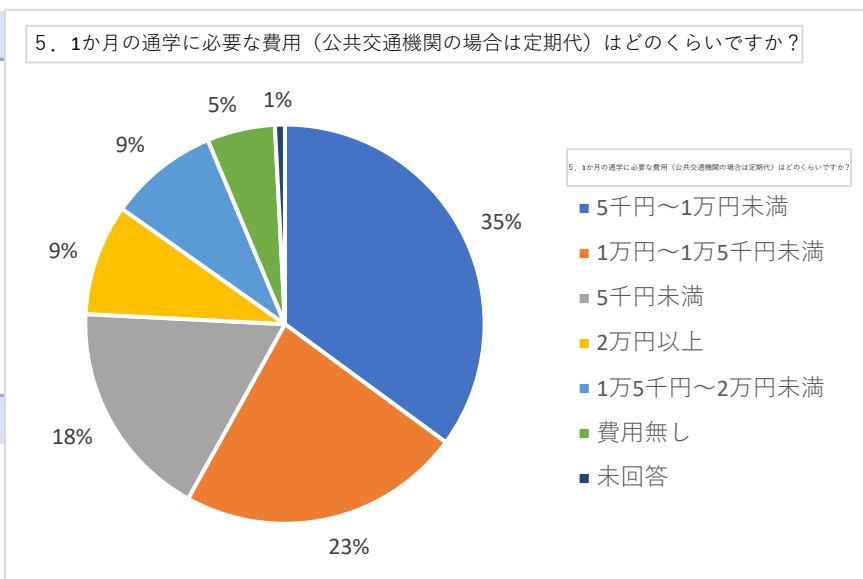
3. 性別	
男	415
女	324
未回答	5
総計	744



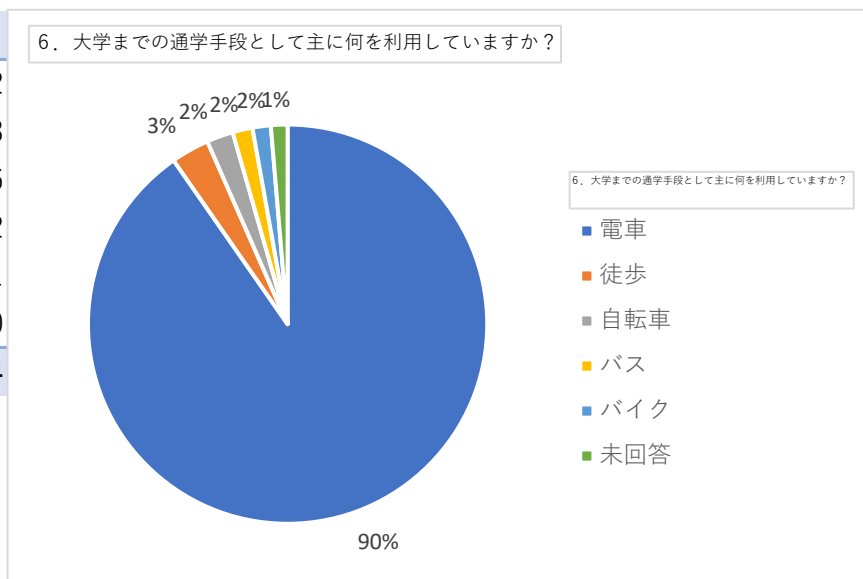
4. 通学時間はどれくらいですか？	
1時間程度	401
2時間程度	199
30分未満	108
2時間以上	31
未回答	5
総計	744



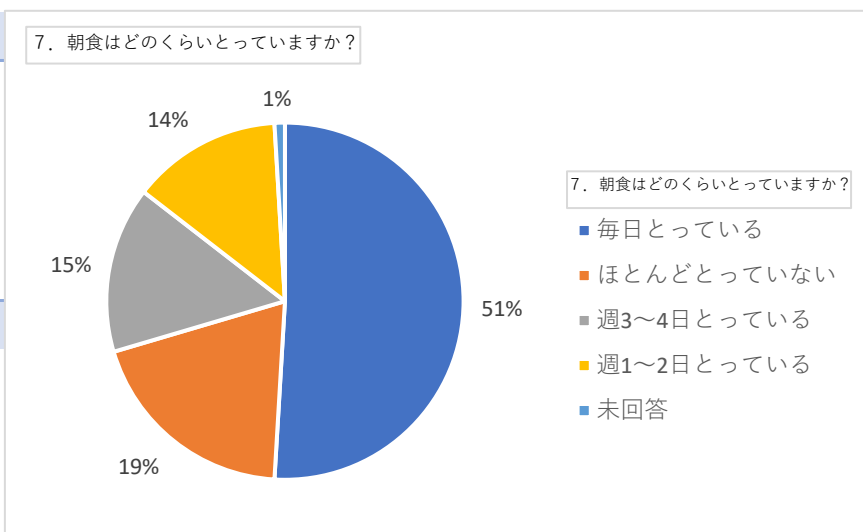
5. 1か月の通学に必要な費用（公共交通機関の場合は定期代）はどのくらいですか？	
5千円～1万円未満	261
1万円～1万5千円未満	171
5千円未満	132
2万円以上	67
1万5千円～2万円未満	66
費用無し	41
未回答	6
総計	744



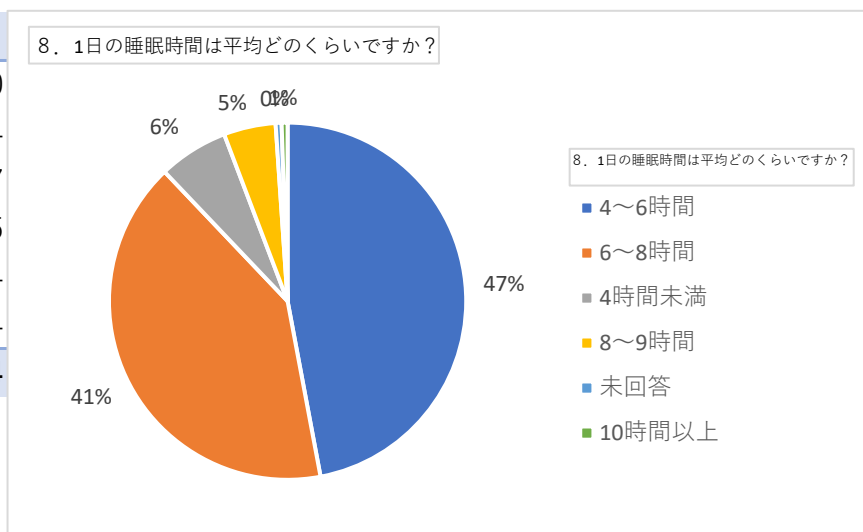
6. 大学までの通学手段として主に何を利用していますか？	
電車	672
徒歩	23
自転車	16
バス	12
バイク	11
未回答	10
総計	744



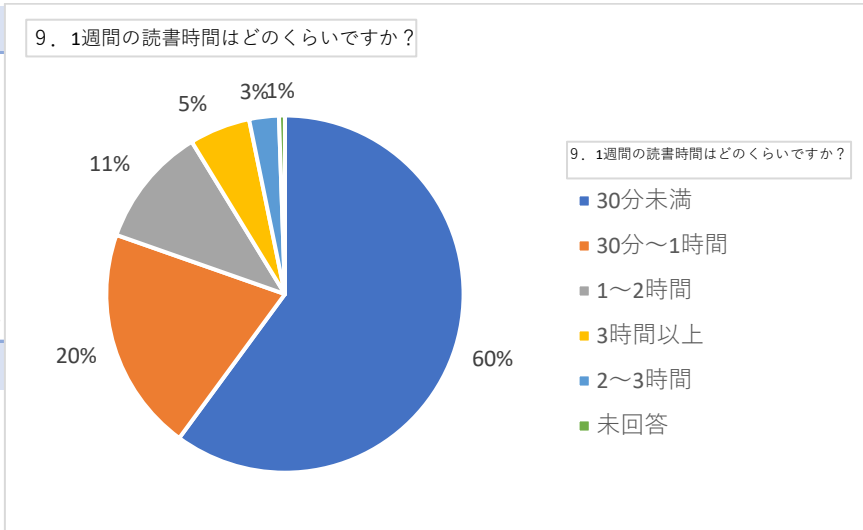
7. 朝食はどのくらいとっていますか？	
毎日とっている	379
ほとんどとっていない	145
週3～4日とっている	112
週1～2日とっている	101
未回答	7
総計	744



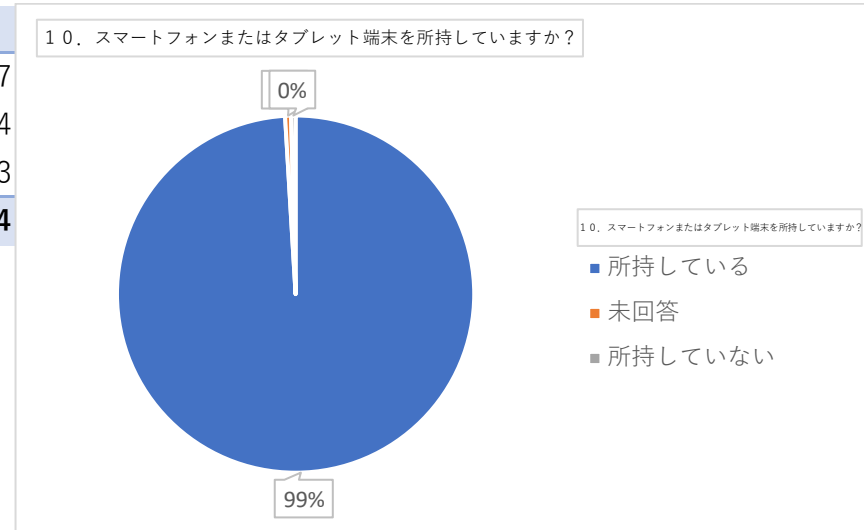
8. 1日の睡眠時間は平均どのくらいですか？	
4～6時間	350
6～8時間	304
4時間未満	47
8～9時間	35
未回答	4
10時間以上	4
総計	744



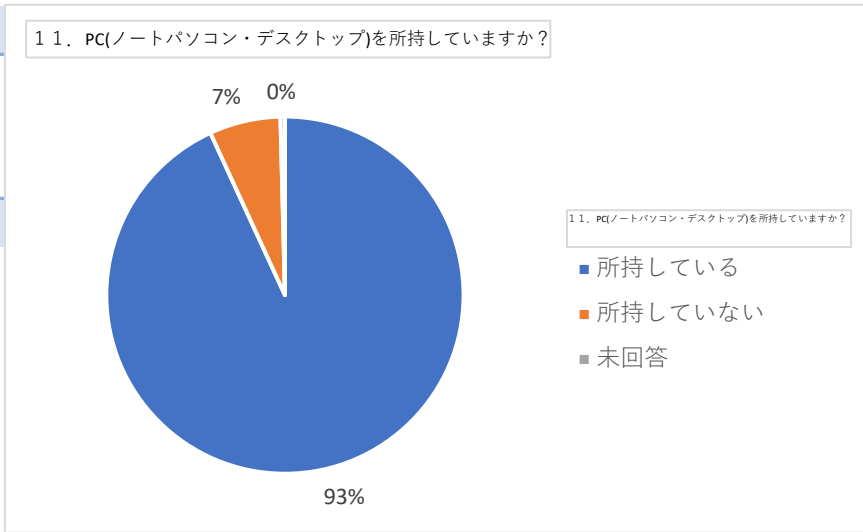
9. 1週間の読書時間はどのくらいですか？	
30分未満	447
30分～1時間	151
1～2時間	81
3時間以上	41
2～3時間	20
未回答	4
総計	744



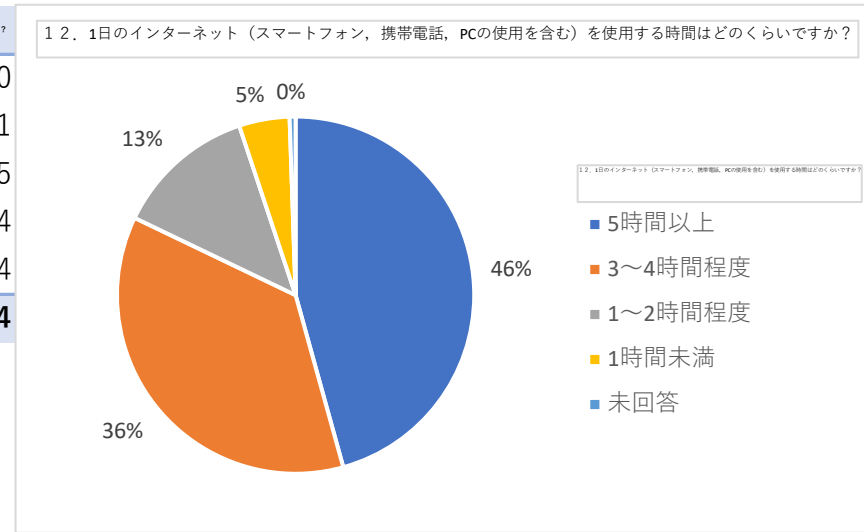
10. スマートフォンまたはタブレット端末を所持していますか？	
所持している	737
未回答	4
所持していない	3
総計	744



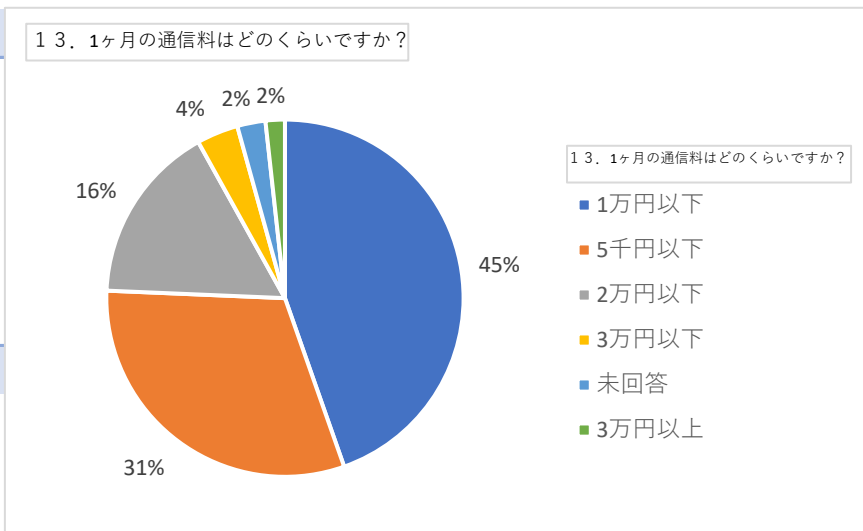
11. PC(ノートパソコン・デスクトップ)を所持していますか？	
所持している	693
所持していない	48
未回答	3
総計	744



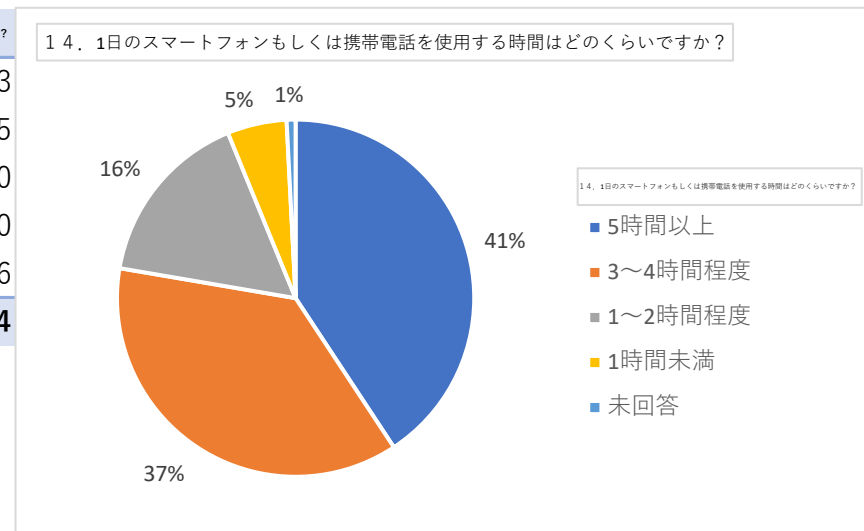
12. 1日のインターネット(スマートフォン、携帯電話、PCの使用を含む)を使用する時間はどのくらいですか？	
5時間以上	340
3～4時間程度	271
1～2時間程度	95
1時間未満	34
未回答	4
総計	744



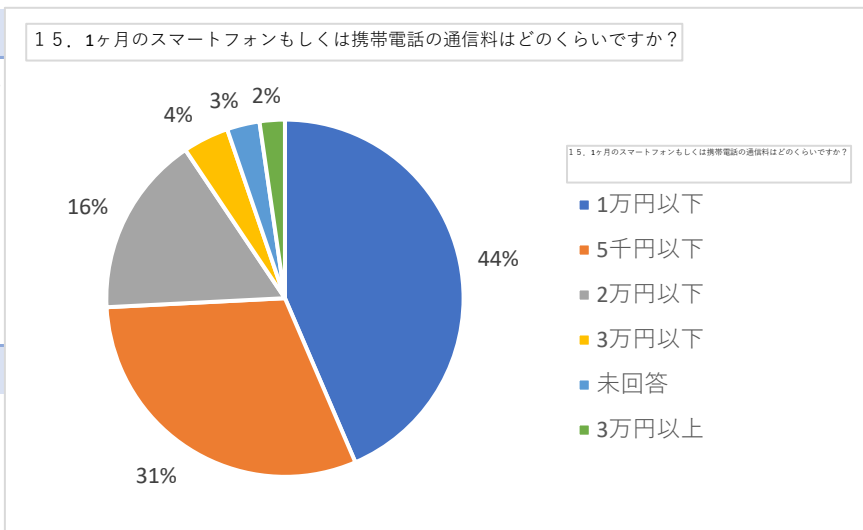
13. 1ヶ月の通信料はどのくらいですか？	
1万円以下	332
5千円以下	231
2万円以下	121
3万円以下	28
未回答	19
3万円以上	13
総計	744



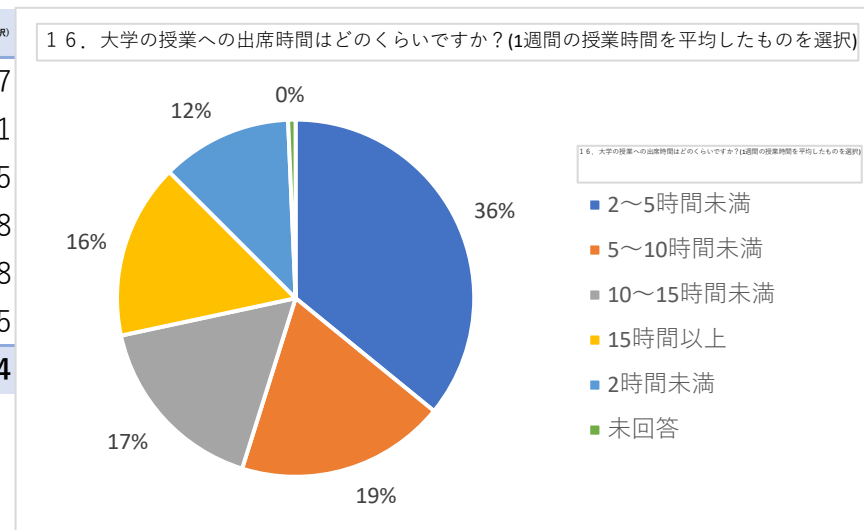
14. 1日のスマートフォンもしくは携帯電話を使用する時間はどのくらいですか？	
5時間以上	303
3～4時間程度	275
1～2時間程度	120
1時間未満	40
未回答	6
総計	744



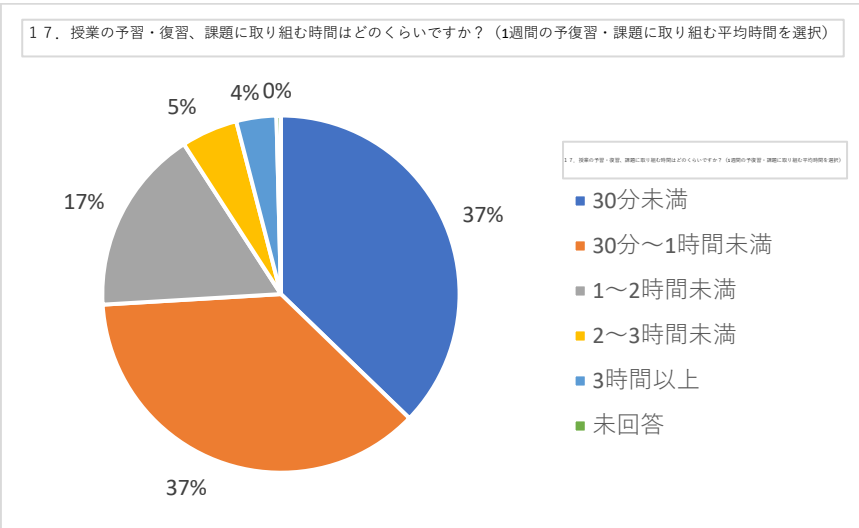
15. 1ヶ月のスマートフォンもしくは携帯電話の通信料はどのくらいですか？	
1万円以下	324
5千円以下	228
2万円以下	122
3万円以下	31
未回答	22
3万円以上	17
総計	744



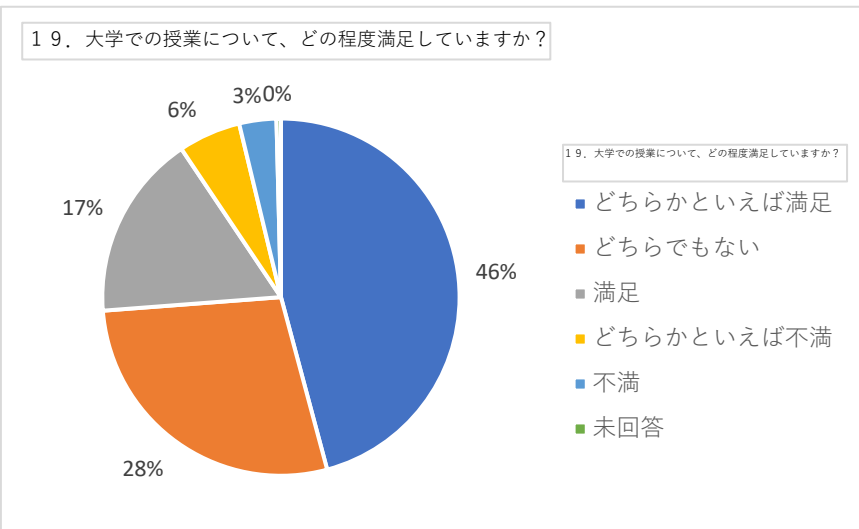
16. 大学の授業への出席時間はどのくらいですか？(1週間の授業時間を平均したものを選択)	
2～5時間未満	267
5～10時間未満	141
10～15時間未満	125
15時間以上	118
2時間未満	88
未回答	5
総計	744



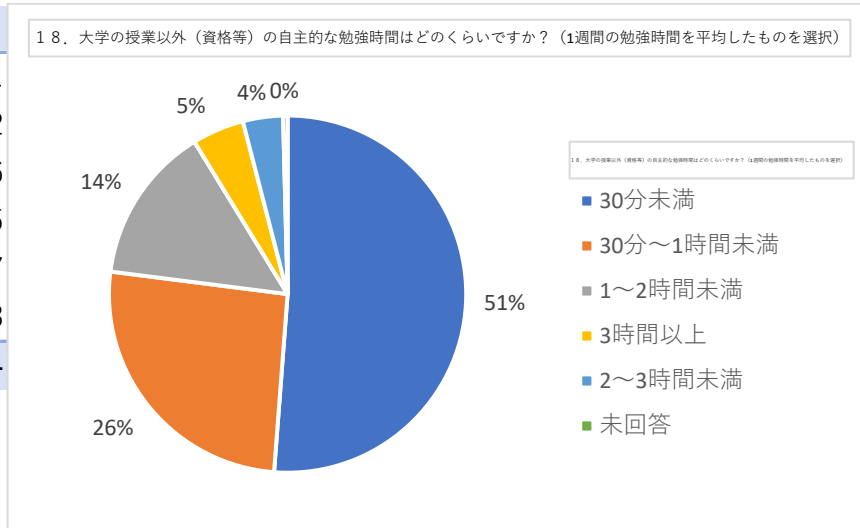
17. 授業の予習・復習、課題に取り組む時間はどのくらいですか？（1週間の予復習・課題に取り組む平均時間を選択）	
30分未満	277
30分～1時間未満	274
1～2時間未満	125
2～3時間未満	38
3時間以上	27
未回答	3
総計	744



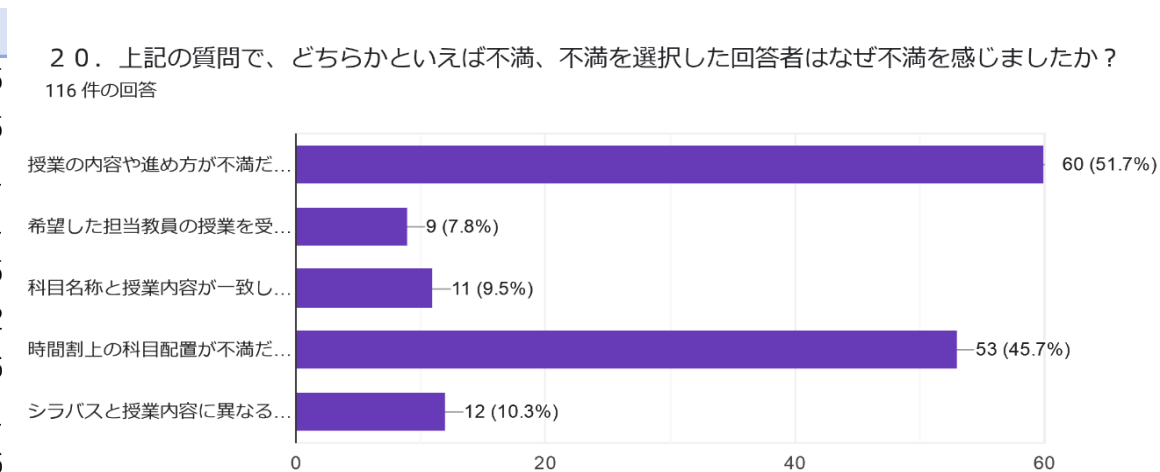
19. 大学での授業について、どの程度満足していますか？	
どちらかといえば満足	341
どちらでもない	208
満足	125
どちらかといえば不満	42
不満	25
未回答	3
総計	744



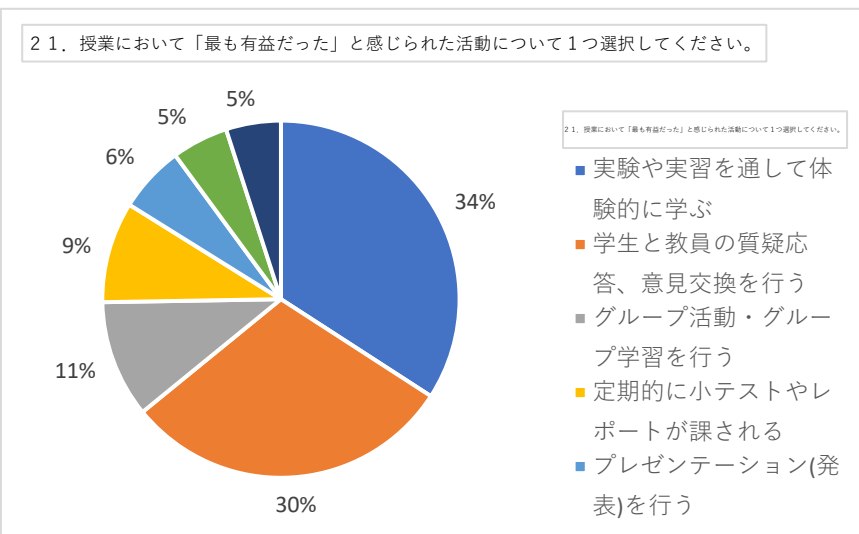
18. 大学の授業以外（資格等）の自主的な勉強時間はどのくらいですか？（1週間の勉強時間を平均したものを選択）	
30分未満	381
30分～1時間未満	192
1～2時間未満	106
3時間以上	35
2～3時間未満	27
未回答	3
総計	744



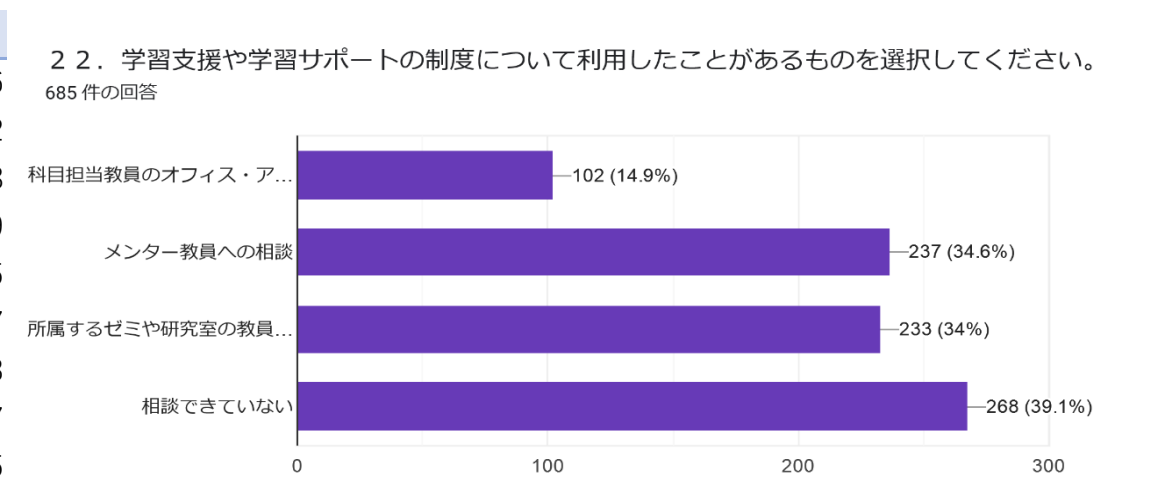
20. 上記の質問で、どちらかといえば不満、不満を選択した回答者はなぜ不満を感じましたか？	
シラバスと授業内容に異なる事項があった	5
科目名称と授業内容が一致していなかった	5
科目名称と授業内容が一致していなかった、時間割上の科目配置が不満だった	1
科目名称と授業内容が一致していなかった、時間割上の科目配置が不満だった、シラバスと授業内容に異なる事項があった	1
希望した担当教員の授業を受けられなかった	5
希望した担当教員の授業を受けられなかった、時間割上の科目配置が不満だった	2
時間割上の科目配置が不満だった	36
時間割上の科目配置が不満だった、シラバスと授業内容に異なる事項があった	1
授業の内容や進め方が不満だった	46
授業の内容や進め方が不満だった、シラバスと授業内容に異なる事項があった	1
授業の内容や進め方が不満だった、科目名称と授業内容が一致していなかった	1
授業の内容や進め方が不満だった、科目名称と授業内容が一致していなかった、時間割上の科目配置が不満だった	2
授業の内容や進め方が不満だった、科目名称と授業内容が一致していなかった、時間割上の科目配置が不満だった、シラバスと授業内容に異なる事項があった	1
授業の内容や進め方が不満だった、時間割上の科目配置が不満だった	1
授業の内容や進め方が不満だった、時間割上の科目配置が不満だった、シラバスと授業内容に異なる事項があった	7
授業の内容や進め方が不満だった、時間割上の科目配置が不満だった、シラバスと授業内容に異なる事項があった	1



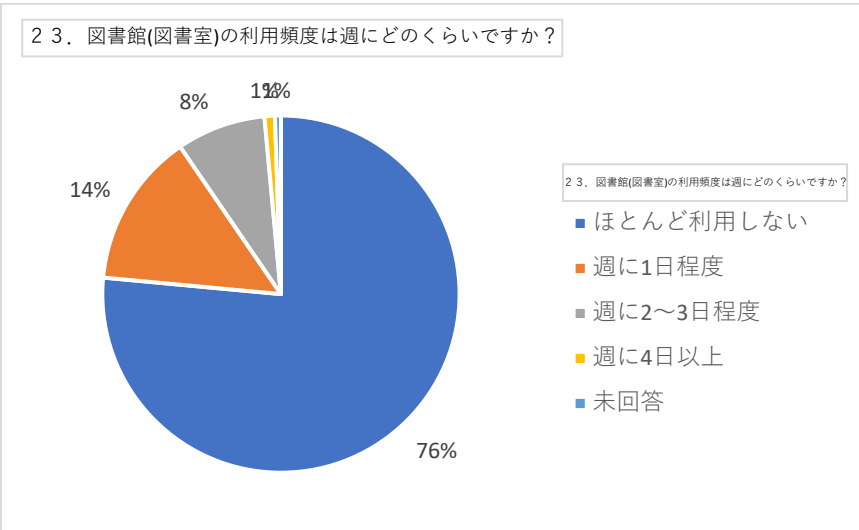
21. 授業において「最も有益だった」と感じられた活動について1つ選択してください。	
実験や実習を通して体験的に学ぶ	254
学生と教員の質疑応答、意見交換を行う	223
グループ活動・グループ学習を行う	79
定期的な小テストやレポートが課される	68
プレゼンテーション(発表)を行う	45
学生同士が議論を活発に行う	38
未回答	37
総計	744



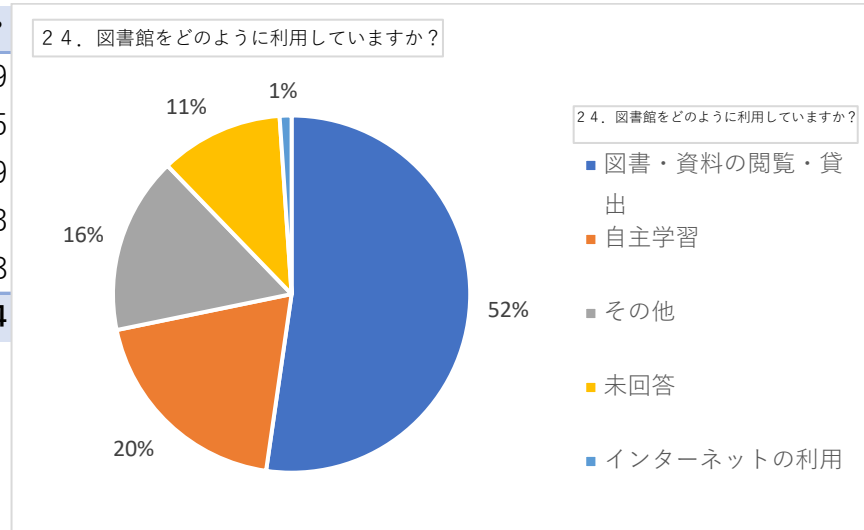
22. 学習支援や学習サポートの制度について利用したことがあるものを選択してください。	
相談できていない	266
メンター教員への相談	132
所属するゼミや研究室の教員への相談	128
未回答	59
メンター教員への相談、所属するゼミや研究室の教員への相談	55
科目担当教員のオフィス・アワー、メンター教員への相談、所属するゼミや研究室の教員への相談	37
科目担当教員のオフィス・アワー、所属するゼミや研究室の教員への相談	33
科目担当教員のオフィス・アワー、メンター教員への相談	17
メンター教員への相談、相談できていない	15
メンター教員への相談、相談できていない	2
総計	744



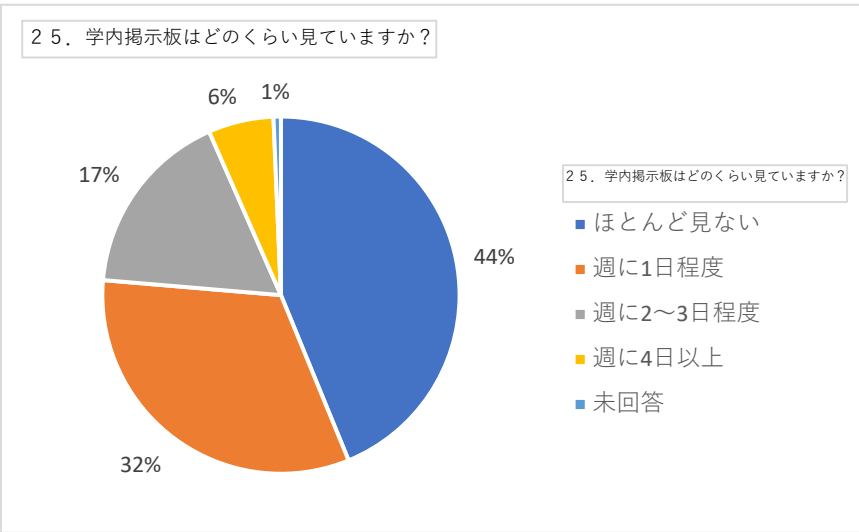
23. 図書館(図書室)の利用頻度は週にどのくらいですか？	
ほとんど利用しない	569
週に1日程度	104
週に2～3日程度	60
週に4日以上	7
未回答	4
総計	744



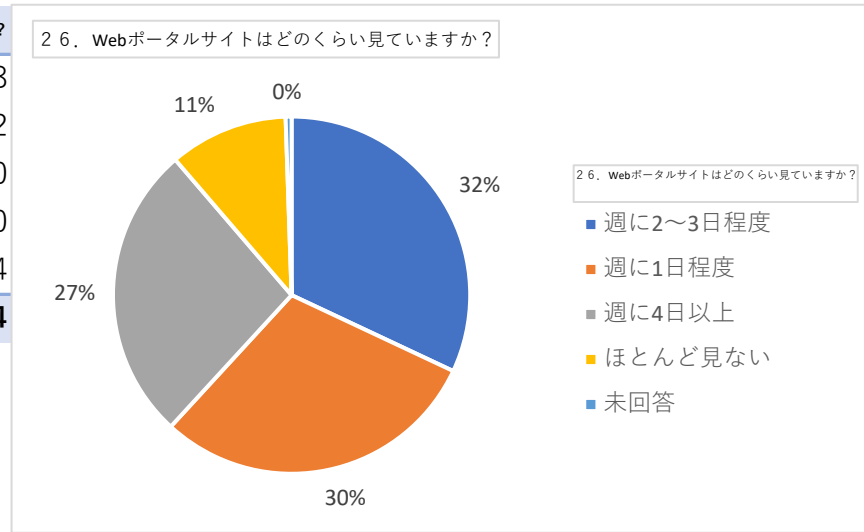
24. 図書館をどのように利用していますか？	
図書・資料の閲覧・貸出	389
自主学習	145
その他	119
未回答	83
インターネットの利用	8
総計	744



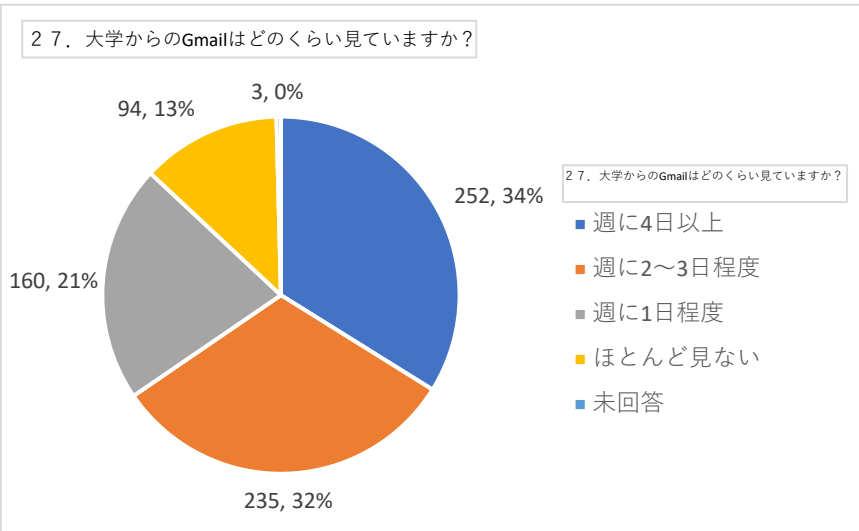
25. 学内掲示板はどのくらい見えていますか？	
ほとんど見ない	326
週に1日程度	242
週に2～3日程度	127
週に4日以上	44
未回答	5
総計	744



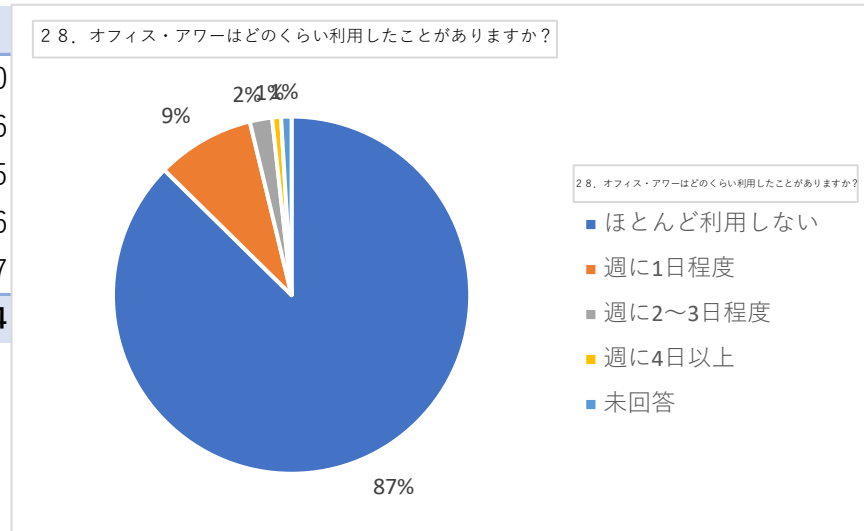
26. Webポータルサイトはどのくらい見えていますか？	
週に2～3日程度	238
週に1日程度	222
週に4日以上	200
ほとんど見ない	80
未回答	4
総計	744



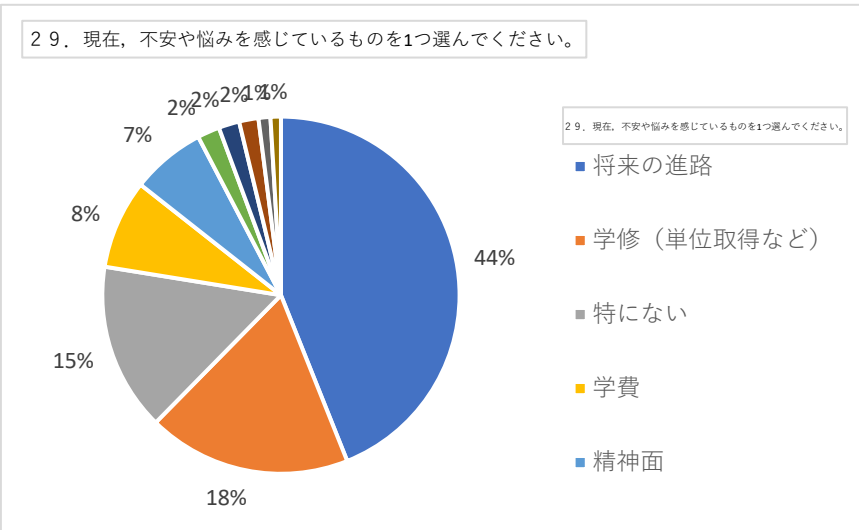
27. 大学からのGmailはどのくらい見えていますか？	
週に4日以上	252
週に2～3日程度	235
週に1日程度	160
ほとんど見ない	94
未回答	3
総計	744



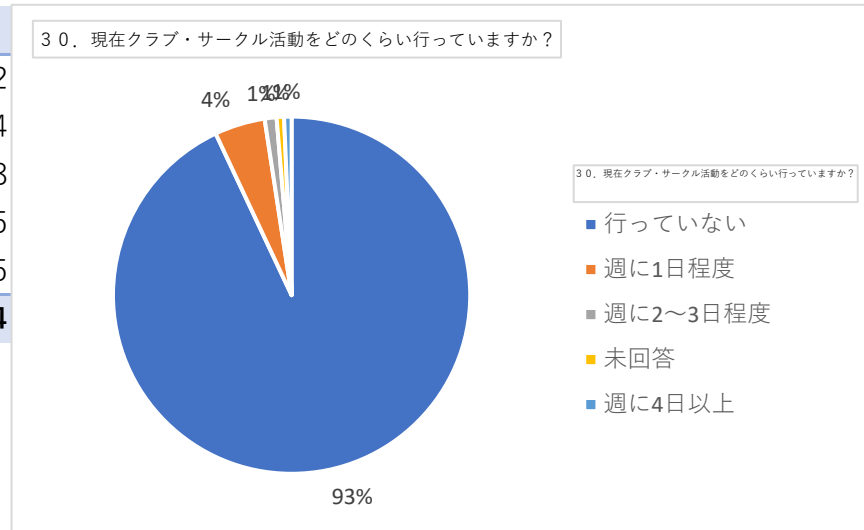
28. オフィス・アワーはどのくらい利用したことがありますか？	
ほとんど利用しない	650
週に1日程度	66
週に2～3日程度	15
週に4日以上	6
未回答	7
総計	744



29. 現在、不安や悩みを感じているものを1つ選んでください。	
将来の進路	327
学修（単位取得など）	137
特にない	113
学費	60
精神面	50
身体・健康	15
人間関係（友人・家族など）	14
家庭・生活	13
国家試験	8
未回答	7
総計	744



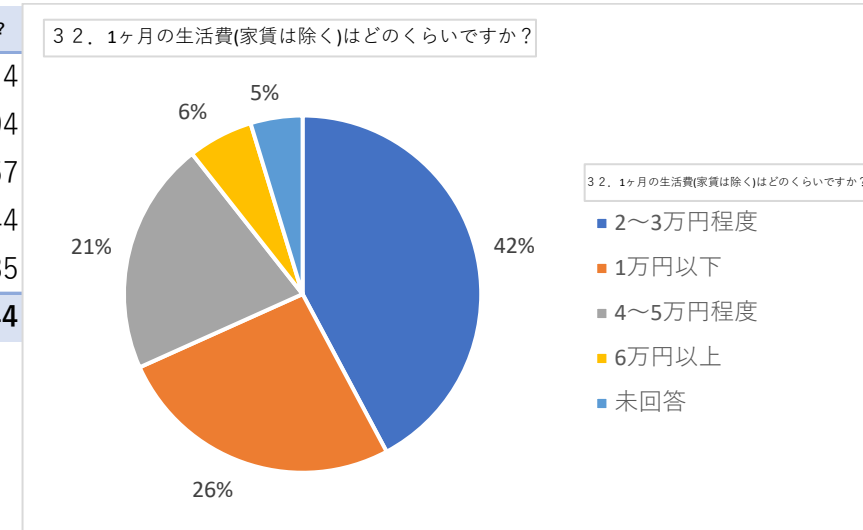
30. 現在クラブ・サークル活動をどのくらい行っていますか？	
行っていない	692
週に1日程度	34
週に2～3日程度	8
未回答	5
週に4日以上	5
総計	744



31.自由記述

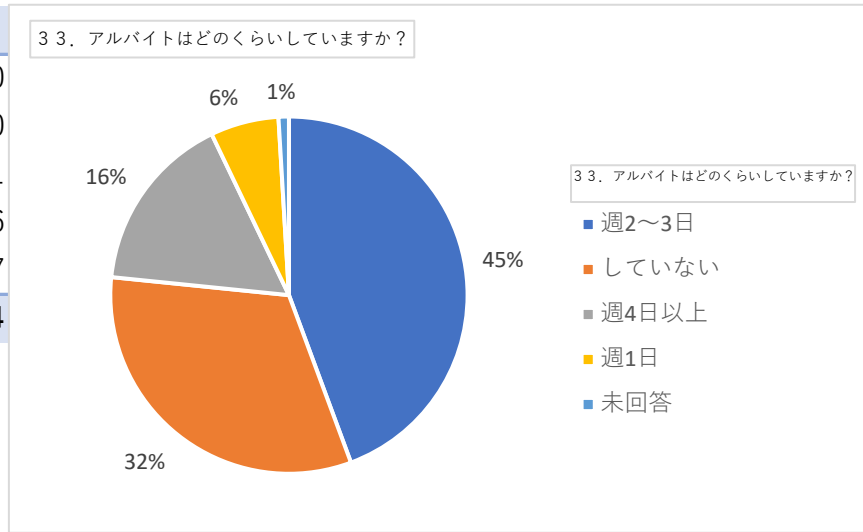
32. 1ヶ月の生活費(家賃は除く)はどのくらいですか？

2~3万円程度	314
1万円以下	194
4~5万円程度	157
6万円以上	44
未回答	35
総計	744



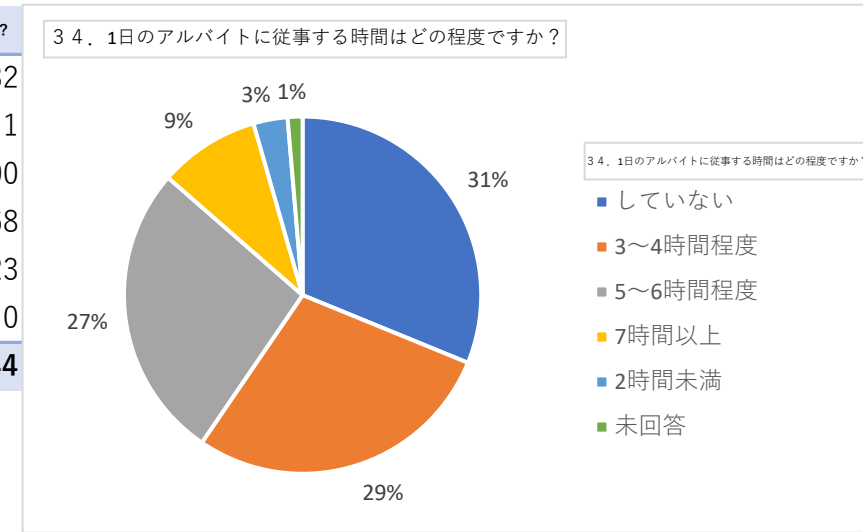
33. アルバイトはどのくらいしていますか？

週2~3日	330
していない	240
週4日以上	121
週1日	46
未回答	7
総計	744



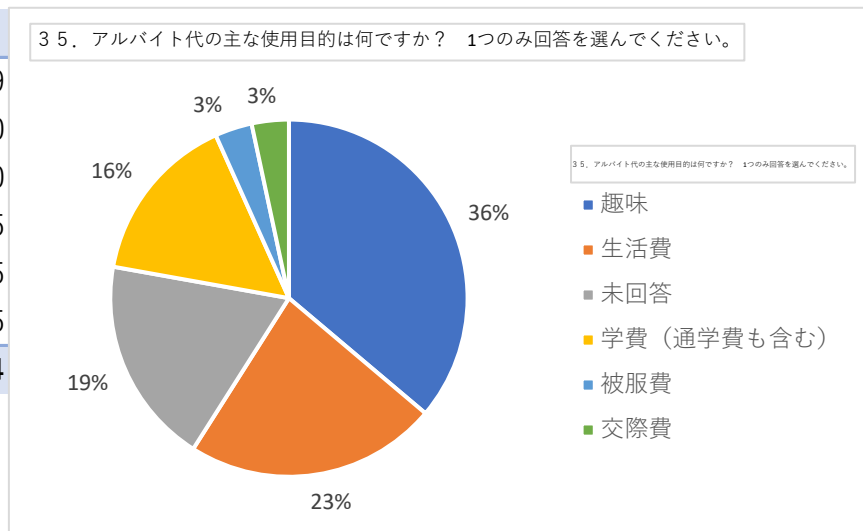
34. 1日のアルバイトに従事する時間はどの程度ですか？

していない	232
3~4時間程度	211
5~6時間程度	200
7時間以上	68
2時間未満	23
未回答	10
総計	744



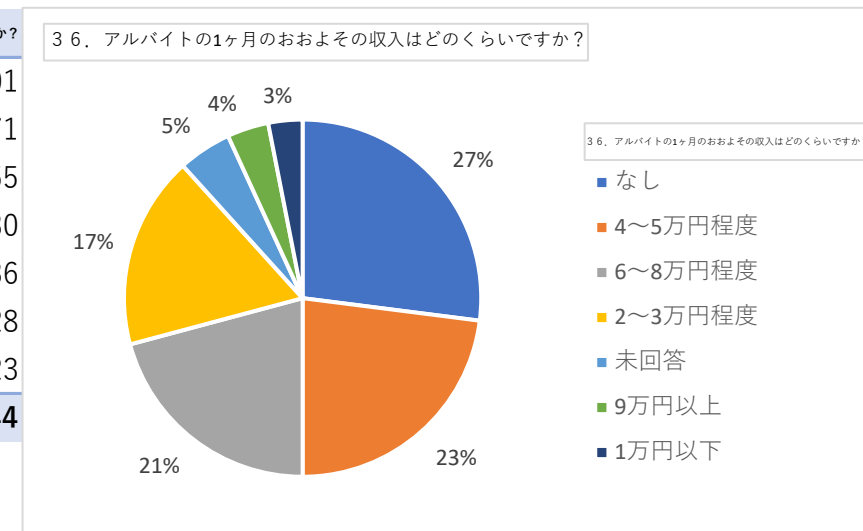
35. アルバイト代の主な使用目的は何ですか？ 1つのみ回答を選んでください。

趣味	269
生活費	170
未回答	140
学費(通学費も含む)	115
被服費	25
交際費	25
総計	744



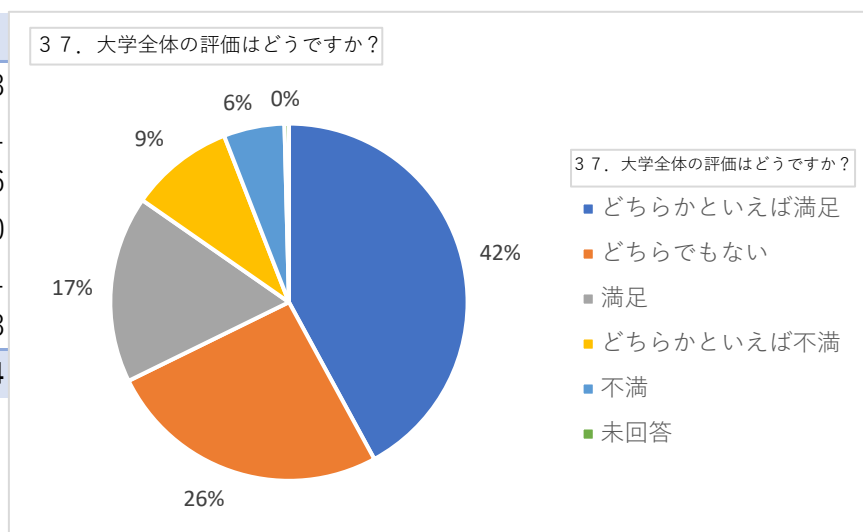
36. アルバイトの1ヶ月のおおよその収入はどのくらいですか？

なし	201
4~5万円程度	171
6~8万円程度	155
2~3万円程度	130
未回答	36
9万円以上	28
1万円以下	23
総計	744



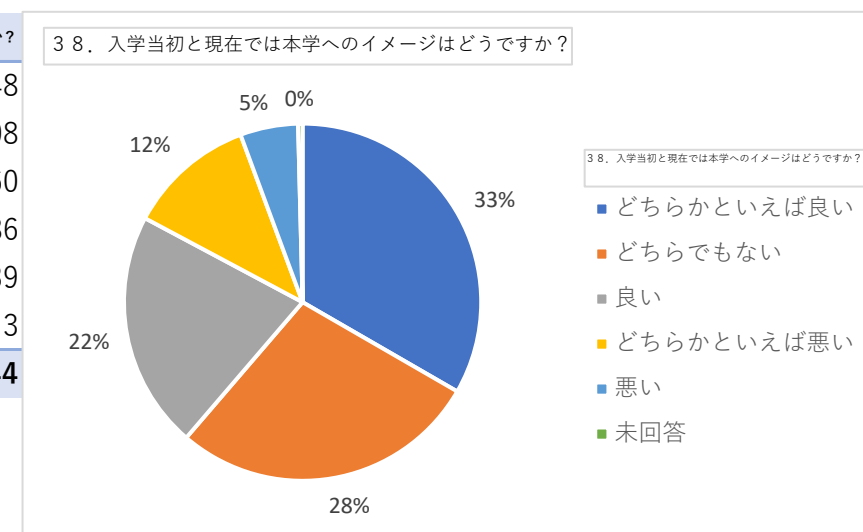
37. 大学全体の評価はどうか？

どちらかといえば満足	313
どちらでもない	191
満足	126
どちらかといえば不満	70
不満	41
未回答	3
総計	744

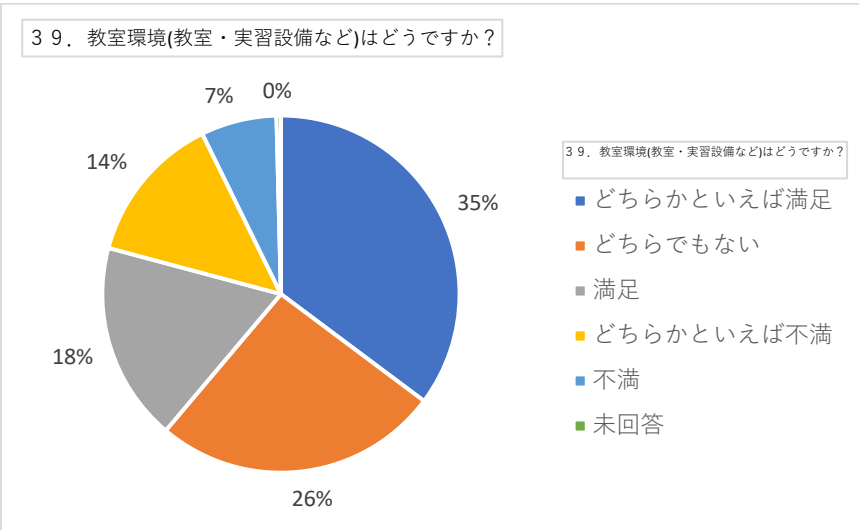


38. 入学当初と現在では本学へのイメージはどうか？

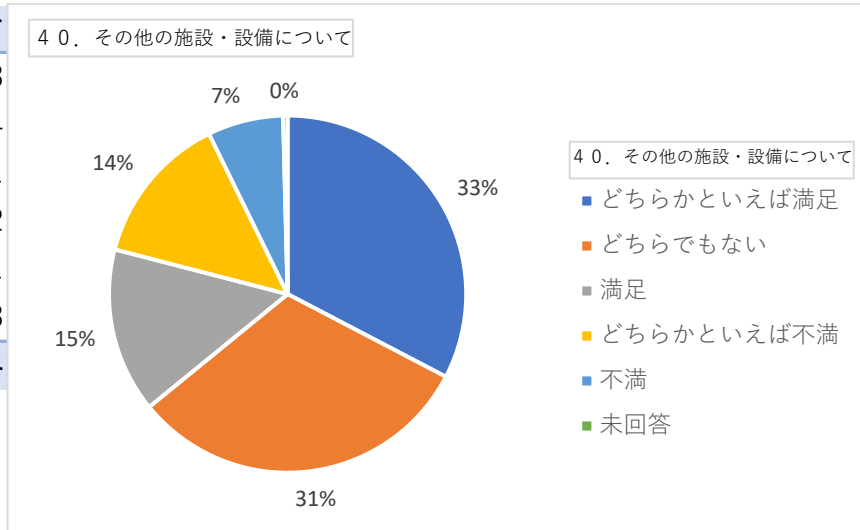
どちらかといえば良い	248
どちらでもない	208
良い	160
どちらかといえば悪い	86
悪い	39
未回答	3
総計	744



3 9. 教室環境(教室・実習設備など)はどうですか？	
どちらかといえば満足	262
どちらでもない	193
満足	134
どちらかといえば不満	101
不満	51
未回答	3
総計	744

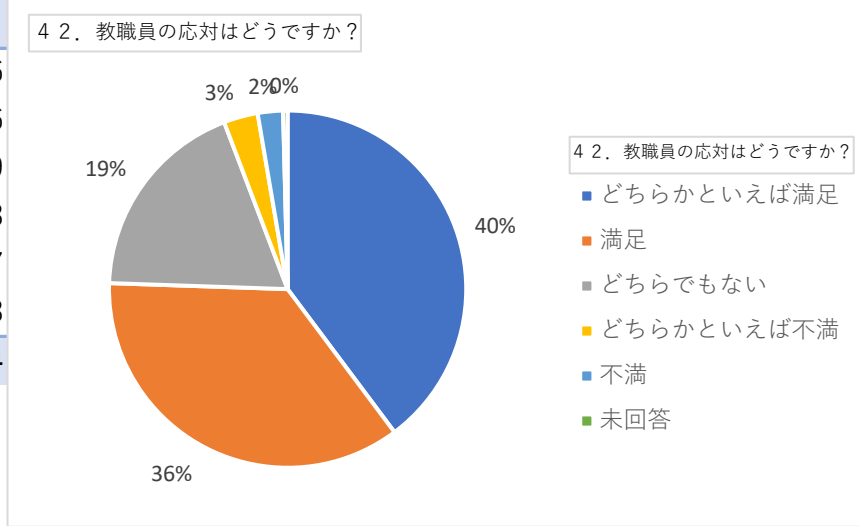


4 0. その他の施設・設備について	
どちらかといえば満足	243
どちらでもない	234
満足	111
どちらかといえば不満	102
不満	51
未回答	3
総計	744

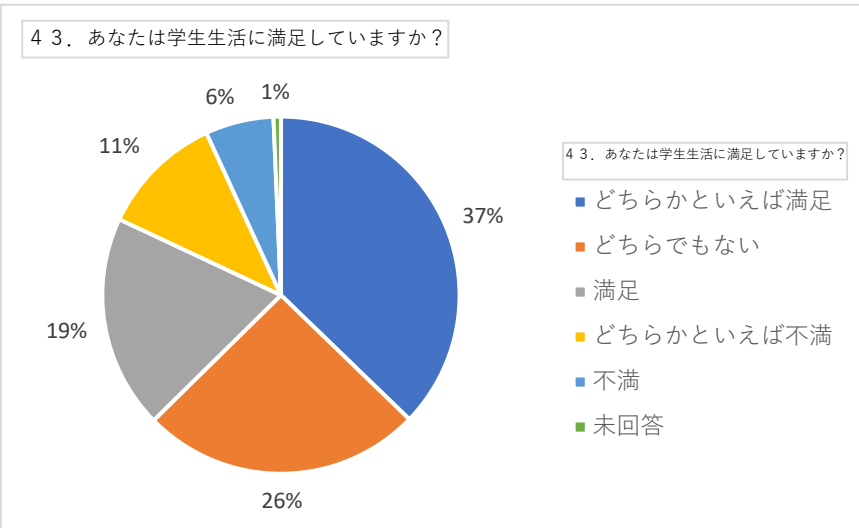


41.自由記述

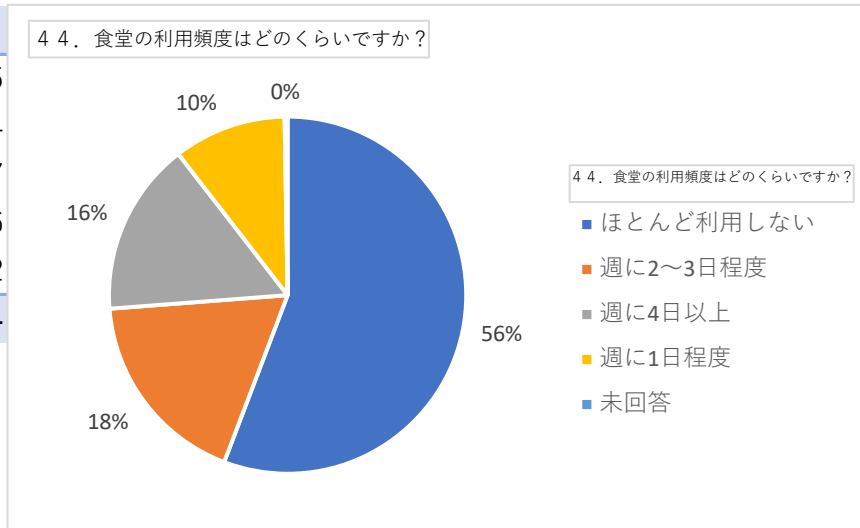
4 2. 教職員の対応はどうですか？	
どちらかといえば満足	296
満足	266
どちらでもない	139
どちらかといえば不満	23
不満	17
未回答	3
総計	744



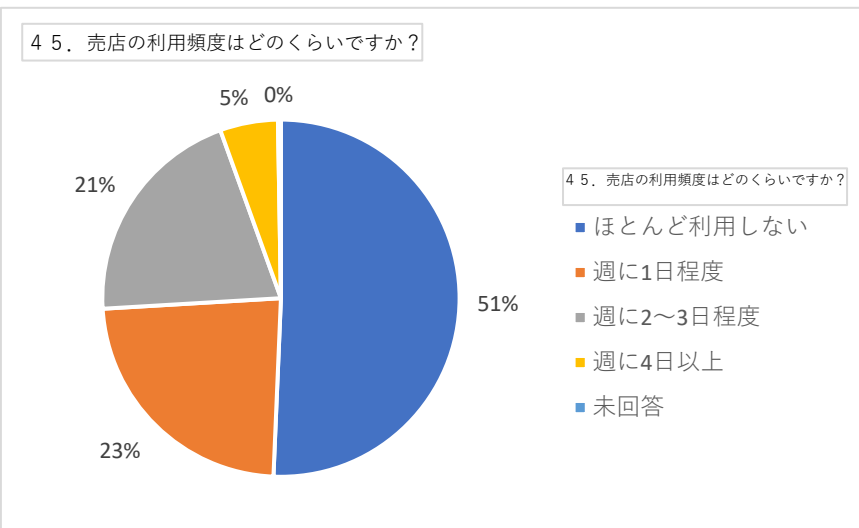
4 3. あなたは学生生活に満足していますか？	
どちらかといえば満足	277
どちらでもない	189
満足	144
どちらかといえば不満	83
不満	46
未回答	5
総計	744



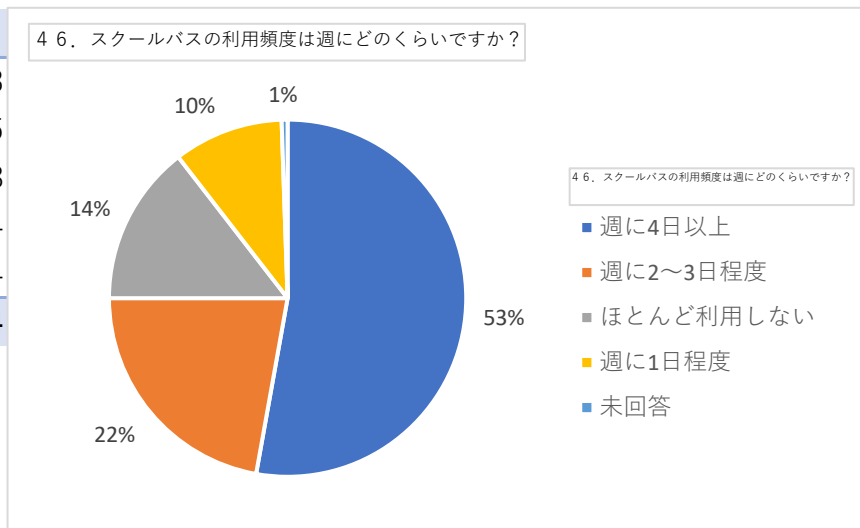
4 4. 食堂の利用頻度はどのくらいですか？	
ほとんど利用しない	415
週に2~3日程度	134
週に4日以上	117
週に1日程度	76
未回答	2
総計	744



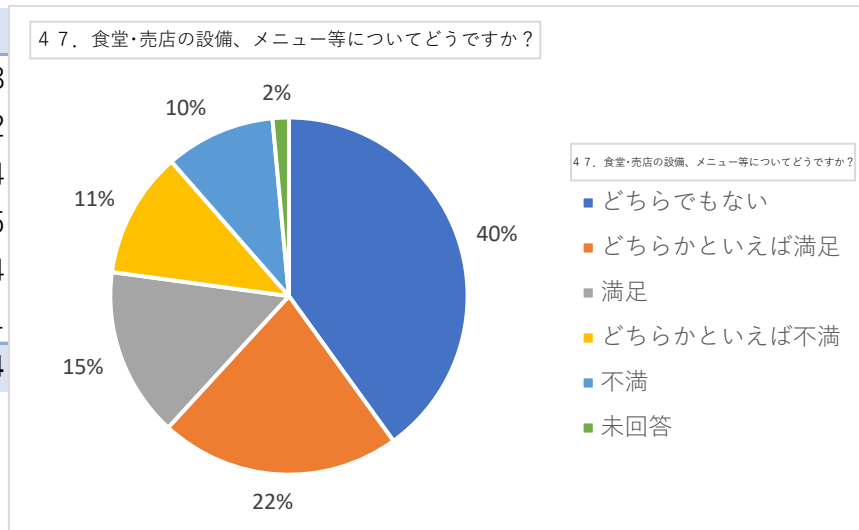
4 5. 売店の利用頻度はどのくらいですか？	
ほとんど利用しない	377
週に1日程度	174
週に2~3日程度	152
週に4日以上	39
未回答	2
総計	744



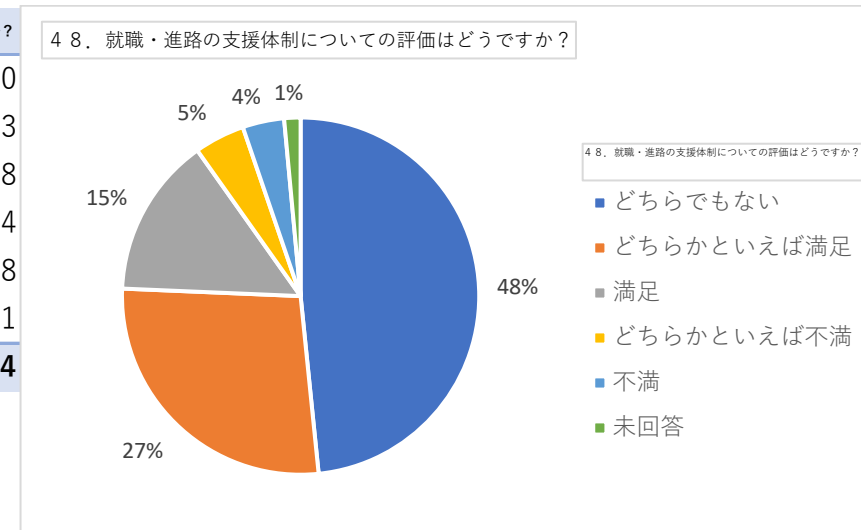
4 6. スクールバスの利用頻度は週にどのくらいですか？	
週に4日以上	393
週に2~3日程度	165
ほとんど利用しない	108
週に1日程度	74
未回答	4
総計	744



47. 食堂・売店の設備、メニュー等についてどうですか？	
どちらでもない	298
どちらかといえば満足	162
満足	114
どちらかといえば不満	85
不満	74
未回答	11
総計	744



48. 就職・進路の支援体制についての評価はどうか？	
どちらでもない	360
どちらかといえば満足	203
満足	108
どちらかといえば不満	34
不満	28
未回答	11
総計	744



49.自由記述

令和3年度学生アンケートの結果分析(学生委員会)

令和3年度のアンケート結果について検討したところ、以下の問題点、反省点そして改善点が見られた。

まず、具体的な内容について記述する前に、今回のアンケート結果について特筆すべき点として回答率について触れておきたい。昨年度のアンケートの回答率の低さという反省点を踏まえ、今年度は、必修科目やゼミ等でアンケート回答の呼びかけやお願い等を実施した。このような対応が、今回のアンケート回答率の高さに繋がったと言える。今後もアンケート回答率を維持するためにも呼びかけや丁寧な対応を継続して行うことが重要である。

	令和2年度	令和3年度
1年生	32.5%	97.1%
2年生	4.6%	69%
3年生	11.2%	89.4%
4年生	28.3%	91%

では、アンケート結果から見えてくる、反省点及び改善点について見ていきたい。

1. 学修面について

今回のアンケートにおいて、学生が大学における授業にある程度満足していることが分かった。設問19の「大学での授業について、どの程度満足していますか?」という問いに対して「どちらかといえば満足」と回答した学生が46%であった。「満足」と回答した学生17%と合わせると63%に及ぶ。しかしながら、一方で設問22「学習支援や学習サポートの制度について利用したことがあるものを選択してください」という問いに対して「相談できていない」と回答した学生が39%に及んだ。ここから、学生が学修等の不安や悩み、サポートにうまくアクセスできていない様子が伺える。大学の授業内容に関するサポートや学生への声掛けなど、学生が相談しやすい環境づくりが急務である。

2. 学内施設等の利用について

設問23の「図書館の利用頻度は週にどのくらいですか」という問いに対し、ほとんど利用しないと回答した学生が76%であった。この数は特筆して多い数字と言ってよいだろう。アンケートの自由記述欄には「本が少ない」「図書館の閲覧スペースを増やしてほしい」といった要望が書かれていた。学生の図書館利用率の低さは、これまでのアンケート分析でも指摘されている点であるため、次回のアンケート調査ではより詳細な設問を選定し、実態を明らかにする必要がある。

また、設問44の食堂の利用を頻度についても「ほとんど利用しない」が過半数の56%を超えており、設問45の売店の利用についても「ほとんど利用しない」が51%となっており、利用率の低さが明らかになっている。こちらの2つの設問については、設問47にて「食堂・売店の設備、メニュー等についてはどうですか?」という内容を検討できる設問が用意されていたが、そこで「どちらかといえば満足」「満足」と回答した学生はたっ

たの 37%だけであった。つまり、設備やメニューに不満を抱えている学生が多いため利用しない学生の数も多くなっていることが分かる。自由記述欄にも「キャッシュレス化」を要求する記載も多く、「学食・売店のメニューが少ない」「価格が高すぎる」といった記載も多く、検討する必要があるだろう。

図書館や学食、売店などは学生生活の満足度に直結する部分であるため、このような自由記述欄からも分かるような学生の学内設備の不満や要望を汲み取り、検討と改善を行っていく必要があると考える。

学生のみなさんへ

人間環境学部 学生支援課

学生生活などに関するアンケートのご協力ありがとうございました。意見や要望などについて、下記のように返答いたします。

1. クラブ・サークル活動について

Q1: 早くクラブ・サークル活動をさせて欲しい。

A1: 学生の皆さんの健康を第一に感染拡大状況に応じて対応しています。現在は活動を再開しています。

Q2: サークルを作りたい。

A2: 申請をしていただければ、審査いたします。

Q3: 活動場所について増やして欲しい。

A3: キャンパス内に十分なスペースが無く対応は困難です。教室に関しては授業により埋まっているため難しいですが、都度相談してください。また、体育館をコロナ禍のため食事場所の空間として代用しておりましたが、現在は開放しています。

Q4: サークル活動内容を知りたい。

A4: 内容や状況を知りたいときは、学生支援課に来てください。サークルの雰囲気がわかるものなど、学生たちと検討していきます。また、2号館2階にある伝言板にサークルの連絡先が記載されていますので、直接聞くことも可能です。

2. 学内設備・環境

Q5: 全教室にWi-Fiが欲しい。Wi-Fiを強くして欲しい。

A5: 各教室にWi-Fiを設置いたしました。利用方法は、学内に掲示していますが、わからない場合は学生支援課に相談に来てください。

Q6: 施設が古い、狭い。駐車場が狭い。空き時間を過ごせる居場所が欲しい。

A6: ご不便をおかけしていますが、キャンパス内には適切なスペースが無く対応困難です。また、駐車場については学内への乗り入れはできませんので、近隣の駐車場をご利用ください。

Q7: エアコンの効きが悪い。教室の温度差が厳しい。

A7: エアコンの効きなど都度確認をしています。実態を把握した上で対応を検討します。

Q8: トイレをきれいにして欲しい。除菌シートは欲しい。

A8: ご意見を活かし、改善のできることは対処していきます。

Q9: 図書館の蔵書数が少ないので増やして欲しい。閲覧スペースが小さい。

A9: 改善できることは対処していきます。

Q10: 売店をセブンやファミマといった普通のコンビニにして欲しい。売店の営業時間を延ばして欲しい。キャッシュレス決済を導入して欲しい。値段が高い。食堂ごはんおいしくない。

A10: コンビニの業者やキャッシュレスについては意見をご参考にします。営業時間は利用状況など実態の把握をした上で必要な対応を検討します。また、食堂のメニューや金額などは随時検討しています。

Q11: バスの運行本数について増やして欲しい。

A11: バスの運行については、授業の状況などに基づいて可能な限り便を用意しています。ご不便な時もあるかと思いますがご理解願います。

Q12: 卒論で学校に泊まりたいまたは遅くまで残りたい場合の、建物への入室をスムーズに行えるよう対応してほしい。土日にも実験したい。

A12: ご不便な面もあるかと思いますが、建物管理上できません。

Q13: 事務の方の対応が悪い。学生に寄り添った対応をお願いしたい。

A13: ご意見を真摯に受け止め、常に改善に努めます。進路については、ぜひ学生支援課に来てください。

Q14: 進路について1対1で話せる機会が定期的に欲しい。

A14: ご意見に沿った対応を努めて参ります。

Q15: 食堂や図書館のコンセントを使ってPCやスマホを充電できるようにして欲しい。

A15: 施設内のコンセントは施設の運営や建物管理のために設置しています。基本的に充電はご自身で対応してください。

3. 授業について

Q16: オンライン授業を増やして欲しい。対面かオンラインを選べるようにして欲しい。

A16: 本学は、学生の皆さんに限られた貴重な大学生活の中で最も学修効果を得られるために、対面授業を重視しています。そのためには学内の感染防止対策に徹底して取り組んでいます。学生の皆さんには日頃から感染防止の意識を強く持って生活されることをお願いします。

4. その他

Q17: 人見知りの方がなんか多い気がする。接しづらい。たまに大学にいると辛い。

A17: 一人で抱えず学生支援課に来てください。