

2020年度前期「授業改善のための授業アンケート」実施結果

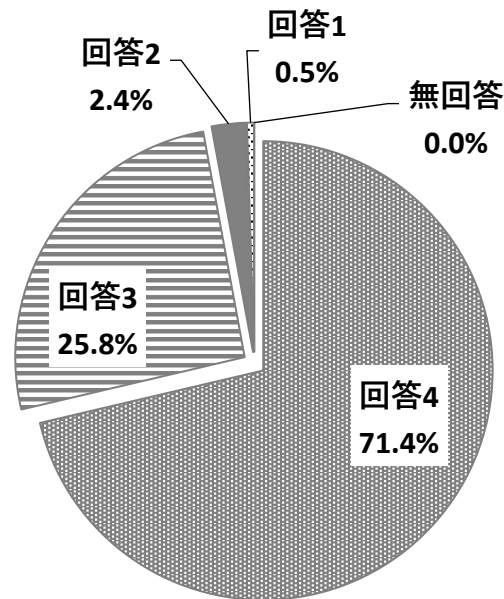
人間環境大学では、教学マネジメント委員会がFD・SD委員会と協働し、学生が本学の教育理念「人間環境に関する該博な知識と深い理解力を備え、優れた見識を持って人類と国家社会に貢献できる有為な人材の育成」の実現を目的に、下記の条件にて授業改善のための授業アンケートを実施しております。

対象学部	看護学部
実施対象科目	2020年度前期開講科目 ただし、履修登録者2名以下の科目、1単位8回の科目、3名以上のオムニバス科目、集中講義科目、看護研究科目は除く。
実施対象科目数	83科目
実施期間	2020年6月23日（火）～2020年6月29日（月）
実施対象科目選定ルール	実施対象科目の選定は、2020年度前期に看護学部において開講している科目を選定。（但し、履修登録者2名以下の科目、1単位8回の科目、3名以上のオムニバス科目、集中講義科目、看護研究科目は除く。）
授業アンケートの運用について	<p>授業の7・8回目（中間）に授業アンケートを実施し、翌授業までにフィードバックを行うことで、以降の授業改善に活用する。</p> <p>また、科目ごとにアンケート集計結果を点数化し、集計結果に基づき改善が必要と思われる科目について、以下の手順により学部長より改善を要求し、改善計画書の提出を求める。</p> <p>（改善計画書の提出の流れ）</p> <ol style="list-style-type: none"> ①改善を要すると判断した科目は、学部長より科目責任者に改善を要求する。 ②改善を求められた科目の責任者は、授業評価を十分に分析し、「改善計画書」を期日までに看護学部長へ提出する。 ③当該学期の定期試験終了後、科目責任者は提出した「改善計画書」に基づいて、授業が改善されたかどうかの「報告書」を作成し、期日までに看護学部長へ提出する。 <p>（各回答点数配分） *各項目の平均点を算出 回答4（最善解答） 100点 回答3（次善） 67点 回答2（次悪） 33点 回答1（最悪） 0点 ※各設問の無回答は母数に含めない。</p>
質問項目	全学共通項目（選択式8問、記述式1問）、学部独自項目（選択式1問）
実施率	100% (83科目/83科目)
回答率	88.7% (2,550人/2,874人)

設問1 教員は学生の理解度に合わせて、シラバスの記載内容を基本として授業を行っていますか。

回答4 = 行っている(1821人)
回答3 = どちらかといえば行っている(657人)
回答2 = あまり行っていない(60人)
回答1 = 全く行っていない(12人)
無回答 = 無回答(0人)

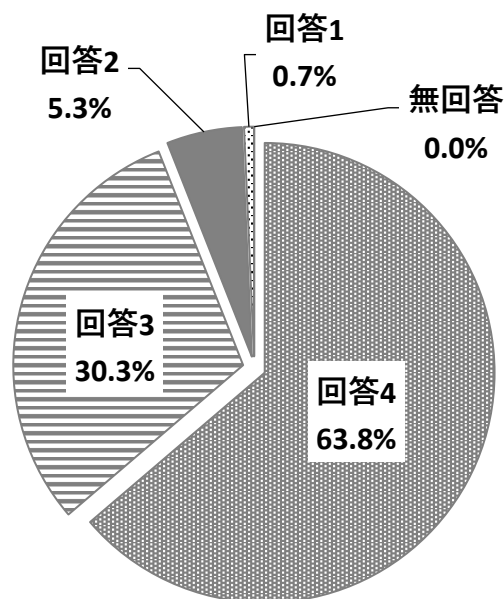
設問 1



設問2 教員は授業の予習・復習のポイントや課題を提示していますか。

回答4 = 提示している(1626人)
回答3 = どちらかといえば提示している(773人)
回答2 = あまり提示していない(134人)
回答1 = 全く提示していない(17人)
無回答 = 無回答(0人)

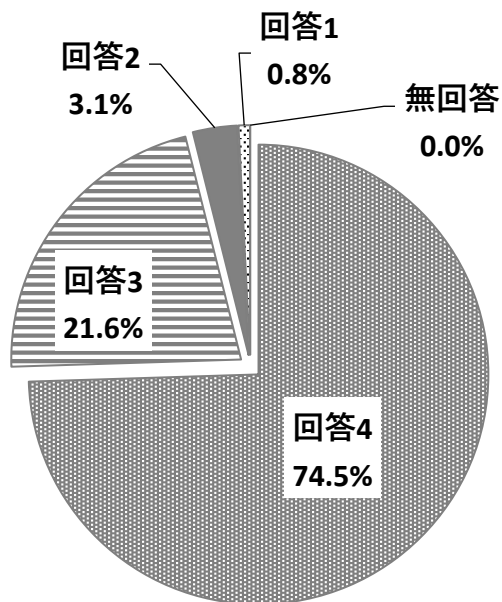
設問 2



設問3 教員は授業開始時間に遅れたり、終了時間を早めたりせずに、授業を実施していますか。

回答 4 = 実施している (1900人)
回答 3 = どちらかといえば実施している (551人)
回答 2 = あまり実施していない (78人)
回答 1 = 全く実施していない (21人)
無回答 = 無回答 (0人)

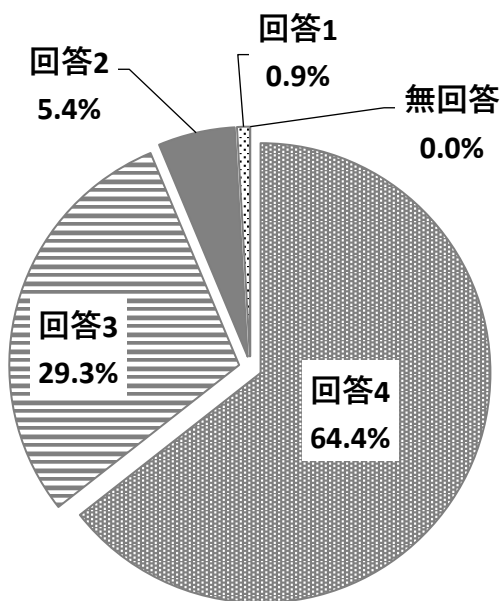
設問 3



設問4 教員は質問を引き出すような問いかけをしたり、質問に対して真摯に熱意をもって答えていますか。

回答 4 = 熱意を感じる (1641人)
回答 3 = どちらかといえば熱意を感じる (748人)
回答 2 = あまり熱意を感じない (138人)
回答 1 = 全く熱意を感じない (23人)
無回答 = 無回答 (0人)

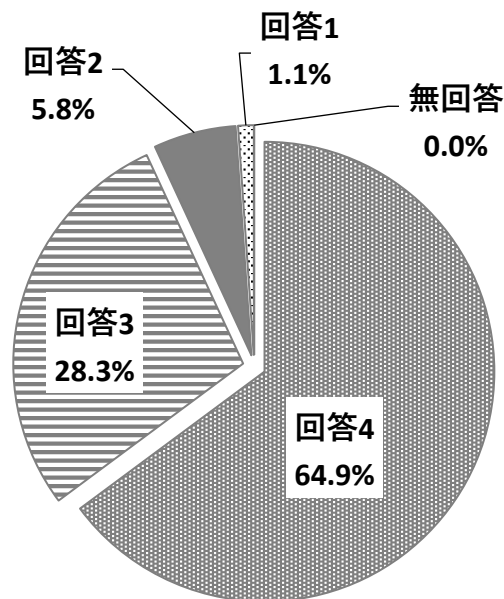
設問 4



設問5 授業の進行の速さは適切ですか。

回答 4 = 適切だと思う (1654人)
回答 3 = どちらかといえば適切だと思う (721人)
回答 2 = あまり適切だと思わない (147人)
回答 1 = 全く適切だと思わない (28人)
無回答 = 無回答 (0人)

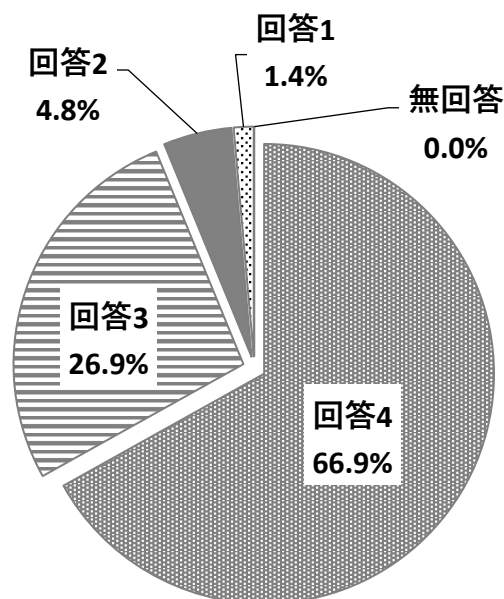
設問 5



設問6 教員は教科書、プリント、視覚教材など教材・教具を適切に使用していると思いますか。

回答 4 = 適切だと思う (1706人)
回答 3 = どちらかといえば適切だと思う (687人)
回答 2 = あまり適切だと思わない (122人)
回答 1 = 全く適切だと思わない (35人)
無回答 = 無回答 (0人)

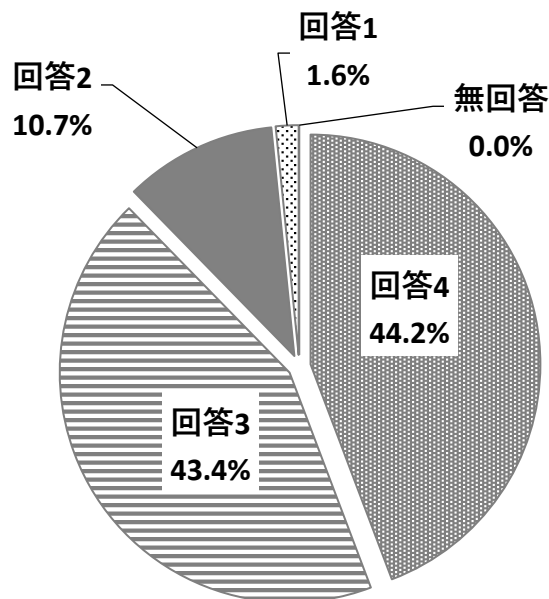
設問 6



設問7 これまでの授業内容は理解できましたか。

回答4 = 理解できた(1128人)
回答3 = どちらかといえば理解できた(1106人)
回答2 = あまり理解できなかった(274人)
回答1 = 理解できなかった(42人)
無回答 = 無回答(0人)

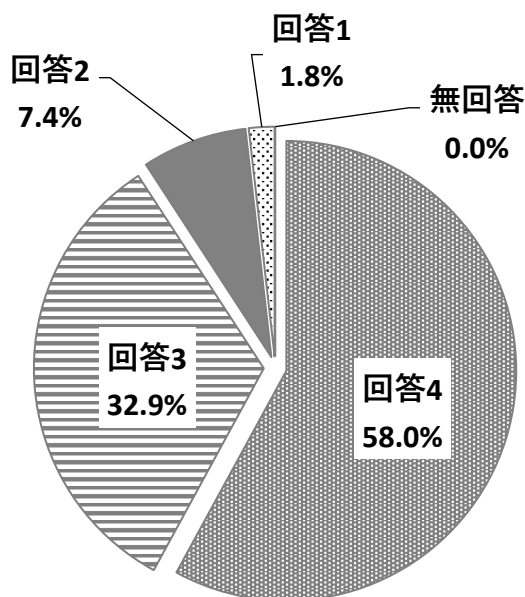
設問 7



設問8 この授業科目の運用については全体的に満足していますか。

回答4 = 満足している(1478人)
回答3 = どちらかといえば満足している(838人)
回答2 = あまり満足していない(188人)
回答1 = 全く満足していない(46人)
無回答 = 無回答(0人)

設問 8



設問9 ここまでの授業の中で看護職国家試験についての言及は充分でしたか。

- 回答4 = 充分であった(1071人)
- 回答3 = どちらかといえば言及していた(645人)
- 回答2 = あまり言及していなかった(125人)
- 回答1 = 全く言及していなかった(24人)
- 無回答 = 無回答(3人)

設問 9

